



## MAGNOLIA

DOPPELBETT

design Centro Ricerche Flou  
1987

Bett mit zeitloser romantischer Linie.  
Gepolstertes Kopfteil und Gestell mit abziehbarem Stoff-,  
Leder- oder Ecopelle Bezug mit Klettverschluss.  
Steht mit Boxspring Unterfederung Comfort, Bettkasten, festem  
Gestell H 25 cm. oder H 16 cm. und mit elektrisch verstellbarem  
Federholzrahmen zur Verfügung.

**Flou**

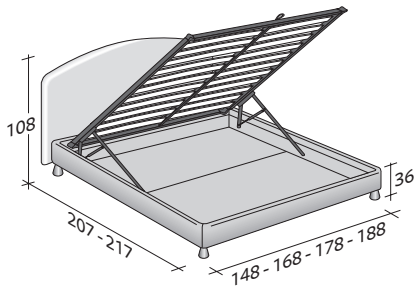
LA CULTURA DEL DORMIRE.



**MAGNOLIA DOPPELBETT**  
design Centro Ricerche Flou 1987

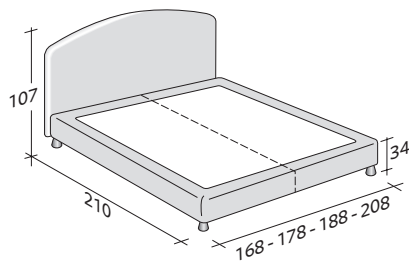
AUSSENMASSE  
UNTERGESTELLE UND LIEGEFLÄCHEN

MASSE IN CM.

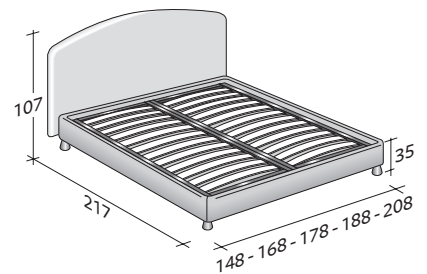


**BETTKASTEN-GESTELL**

FESTE FEDERLEISTEN MIT HÄRTEREGULIERUNG \*  
ORTHOPÄDISCHE HOLZPLATTE \*  
FESTE FEDERLEISTEN

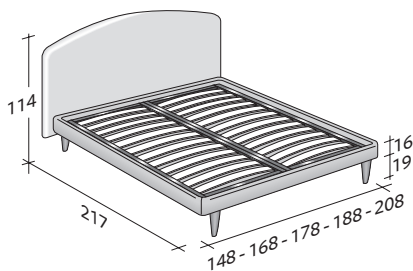


**BOXSPRING UNTERFEDERUNG COMFORT**



**BASE H25**

FESTE FEDERLEISTEN MIT HÄRTEREGULIERUNG \*  
ORTHOPÄDISCHE HOLZPLATTE \*  
ELEKTRISCH VERSTELLBARE FEDERHOLZRAHMEN \*



**BASE H16**

FESTE FEDERLEISTEN MIT HÄRTEREGULIERUNG  
ORTHOPÄDISCHE HOLZPLATTE  
ELEKTRISCH VERSTELLBARE FEDERHOLZRAHMEN

\* Erhältlich auch mit rüschenbezug