



NATHALIE

EINZELBETT
design Vico Magistretti
1978

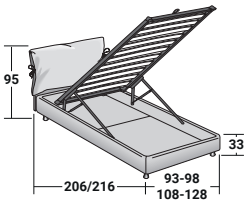
Unverwechselbar mit seinen Schleifen ist Nathalie das Urmodell aller textilen Betten. Kopfteil und Gestell können mit Stoff oder Leder bezogen werden und sind dank der praktischen Klettverschlüsse komplett abziehbar. Das Kopfteil kann auch verstellbar sein, um den anlehenden Körper besser zu stützen. Mit Hilfe am Kopfteil präserter Überkissen kann man die Kopfkissen staubgeschützt verstauen. Steht mit fester Basis, Boxspring Unterfederung Leonardo, Bettkasten, festem Gestell H 25 cm oder H 16 cm und mit elektrisch verstellbarem Federholzrahmen zur Verfügung.



NATHALIE EINZELBETT

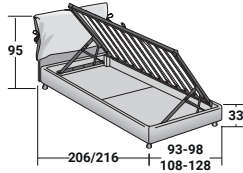
Design Vico Magistretti 1978

UNTERGESTELLE UND LIEGEFLÄCHEN
AUSSENMASSE - MASSE IN CM.



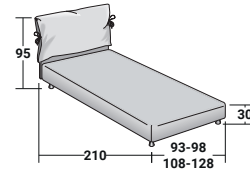
BETTKASTEN-GESTELL

FESTE FEDERLEISTEN MIT HÄRTEREGULIERUNG
FESTE FEDERLEISTEN

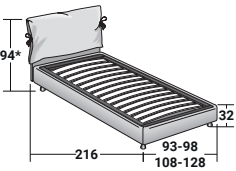


BETTKASTEN-GESTELL ÖFFNUNG LÄNGSSEITIG

FESTE FEDERLEISTEN MIT HÄRTEREGULIERUNG



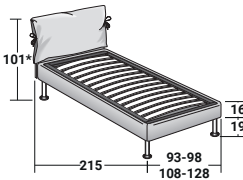
FESTE BASIS



GESTELL H25

FESTE FEDERLEISTEN MIT HÄRTEREGULIERUNG
ELEKTRISCH VERSTELLBARE FEDERHOLZRAHMEN

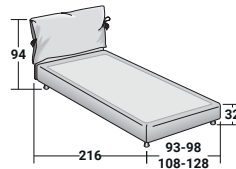
*99 mit verstellbarem Kopfteil



GESTELL H16

FESTE FEDERLEISTEN MIT HÄRTEREGULIERUNG
ELEKTRISCH VERSTELLBARE FEDERHOLZRAHMEN

*102 mit verstellbarem Kopfteil



GESTELL LEONARDO