



NATHALIE

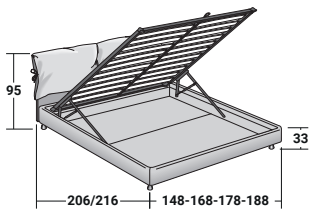
DOPPELBETT
design Vico Magistretti
1978

Unverwechselbar mit seinen Schleifen ist Nathalie das Urmotiv aller textilen Betten. Kopfteil und Gestell können mit Stoff oder Leder bezogen werden und sind dank der praktischen Klettverschlüsse komplett abziehbar. Das Kopfteil kann auch verstellbar sein, um den anlehenden Körper besser zu stützen. Mit Hilfe am Kopfteil präserter Überkissen kann man die Kopfkissen staubgeschützt verstauen. Steht mit fester Basis, Boxspring Unterfederung Leonardo, Bettkasten, festem Gestell H 25 cm oder H 16 cm und mit elektrisch verstellbarem Federholzrahmen zur Verfügung.

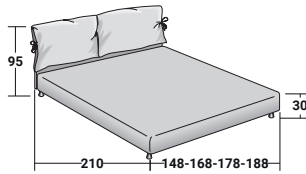


NATHALIE DOPPELBETT
Design Vico Magistretti 1978

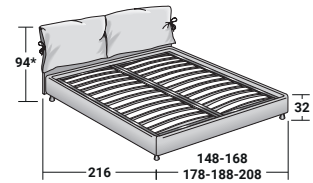
UNTERGESTELLE UND LIEGEFLÄCHEN
AUSSENMASSE - MASSE IN CM.



BETTKASTEN-GESTELL
FESTE FEDERLEISTEN MIT HÄRTEREGULIERUNG

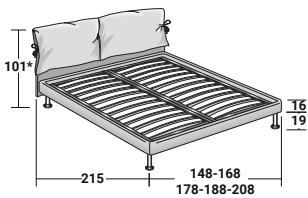


FESTE BASIS



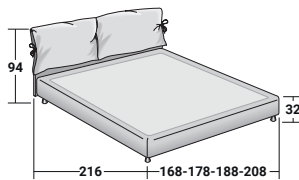
GESTELL H25
FESTE FEDERLEISTEN MIT HÄRTEREGULIERUNG
ELEKTRISCH VERSTELLBARE FEDERHOLZRAHMEN

*99 mit verstellbarem Kopfteil



GESTELL H16
FESTE FEDERLEISTEN MIT HÄRTEREGULIERUNG
ELEKTRISCH VERSTELLBARE FEDERHOLZRAHMEN

*102 mit verstellbarem Kopfteil



GESTELL LEONARDO