



NEW BOND

MATRIMONIAL
design Matteo Nunziati
2018

Se enlaza con el nombre de la famosa calle de Londres esta refinada cama de matrimonio, en cuya cabecera se destaca un detalle original, distintivo, difícil de reproducir. El diseño está enriquecido por un juego de 'cintas' que se cruzan en dos puntos de la cabecera: un dibujo decorativo que expresa toda la habilidad de un sastre acumulada en 40 años por los artesanos de Flou. La cama se puede revestir con tejido o piel, mientras que las 'cintas' siempre y exclusivamente son de piel, y está disponible con base de muelles Leonardo, base contenedor, base fija o base con movimiento eléctrico.

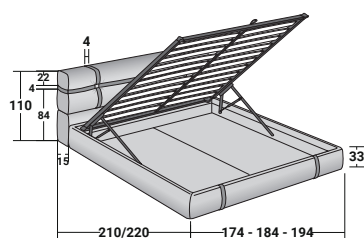
Flou



NEWBOND MATRIMONIAL

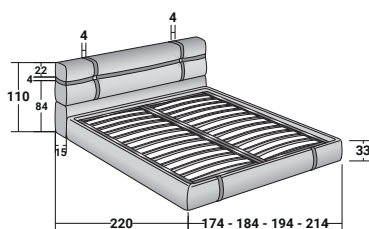
design Matteo Nunziati 2018

BASES Y PLANOS DE REPOSO
TAMAÑO TOTAL - MEDIDAS EN CM.

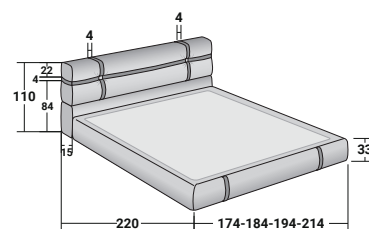


BASE CONTENEDOR

PLANO DE LAMAS AJUSTABLES



PLANO DE LAMAS AJUSTABLES
SOMIER CON MOVIMIENTO ELÉCTRICO



BASE LEONARDO